

WYNIKI WYBORÓW

na Wójta Gminy Łabunie

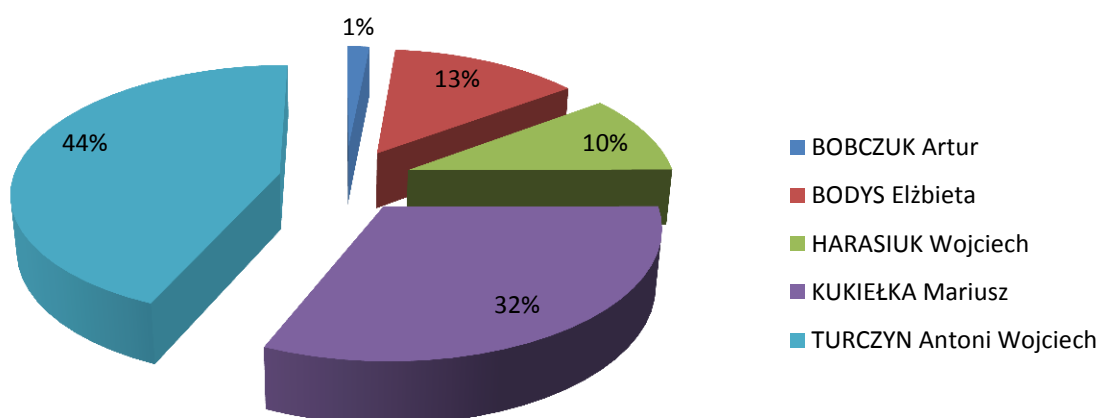


kadencja 2018 – 2023

Obwód	Liczba		Frekwencja	Liczba głosów ważnych	% głosów ważnych
	Uprawnionych	Głosów oddanych			
1	618	393	63,75 %	392	99,75 %
2	1346	792	58,84 %	792	100,00 %
3	1420	824	58,03 %	822	99,76 %
4	710	417	58,73 %	413	99,04 %
5	529	287	54,25 %	286	98,65 %
6	235	132	56,17 %	127	96,21 %
7	300	165	55,00 %	160	96,97 %
razem	5158	3010	śr. 58,36	2992	

Dane z Gminy Łabunie

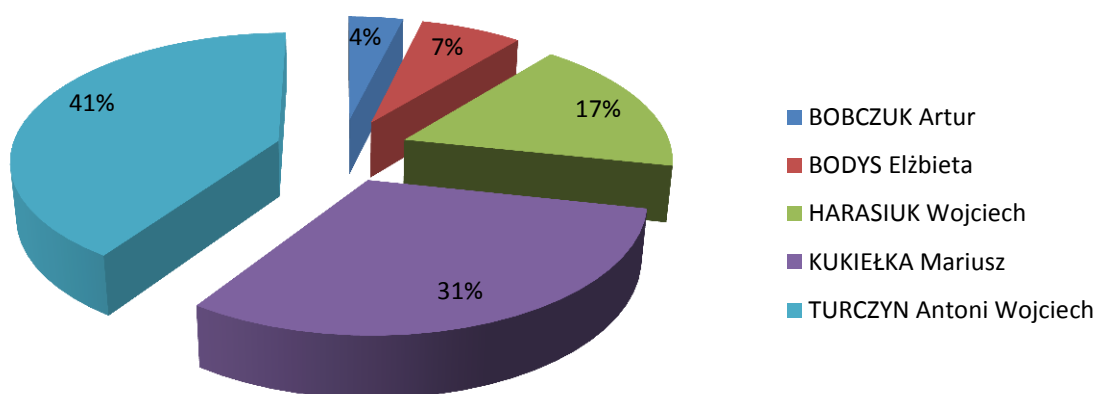
Lp	Nazwisko i imiona	Liczba oddanych głosów kandydata	% głosów ważnych	
1	BOBCZUK Artur zgłoszony przez KWW GMINA+	46	1,54 %	
2	BODYS Elżbieta zgłoszona przez KWW ELŻBIETY BODYS	399	13,34 %	
3	HARASIUK Wojciech zgłoszony przez KWW HARASIUKA WOJCIECHA - NASZA GMINA	300	10,03 %	
4	KUKIEŁKA Mariusz zgłoszony przez KW PRAWO I SPRAWIEDLIWOŚĆ	944	31,55 %	II tura
5	TURCZYN Antoni Wojciech zgłoszony przez KWW ANTONIEGO WOJCIECHA TURCZYNA	1303	43,55 %	II tura
	razem	2992		



Obwód nr 1
w Barchaczowie

(miejscowości wchodzące w skład obwodu: Barchaczów, Bródek, Dąbrowa)

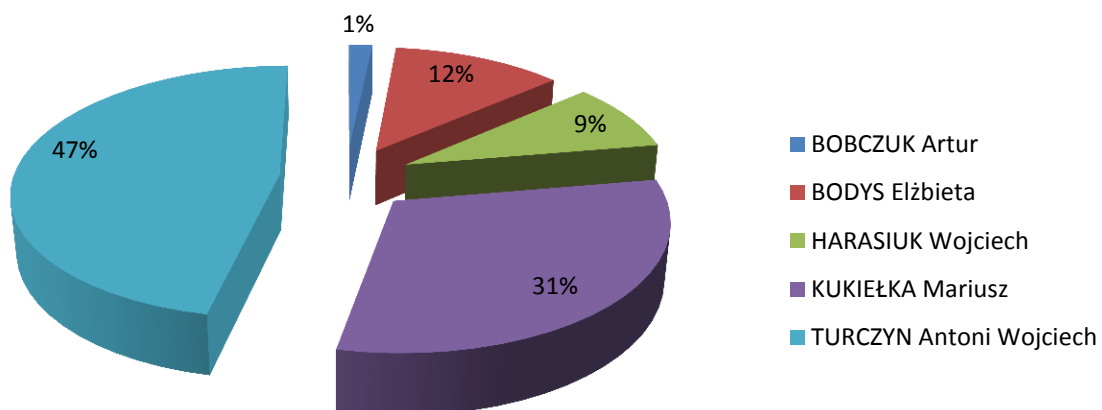
Nazwisko i imię kandydata	Liczba głosów	Udział procentowy
BOBCZUK Artur zgłoszony przez KWW GMINA+	15	3,83 %
BODYS Elżbieta zgłoszona przez KWW ELŻBIETY BODYS	28	7,14 %
HARASIUK Wojciech zgłoszony przez KWW HARASIUKA WOJCIECHA - NASZA GMINA	68	17,35 %
KUKIEŁKA Mariusz zgłoszony przez KW PRAWO I SPRAWIEDLIWOŚĆ	122	31,12 %
TURCZYN Antoni Wojciech zgłoszony przez KWW ANTONIEGO WOJCIECHA TURCZYNA	159	40,56 %
razem w obwodzie	392	100,00%



Obwód nr 2
w Łabuńkach Pierwszych

(miejscowości wchodzące w skład obwodu: Łabuńki Drugie, Łabuńki Pierwsze, Mocówka)

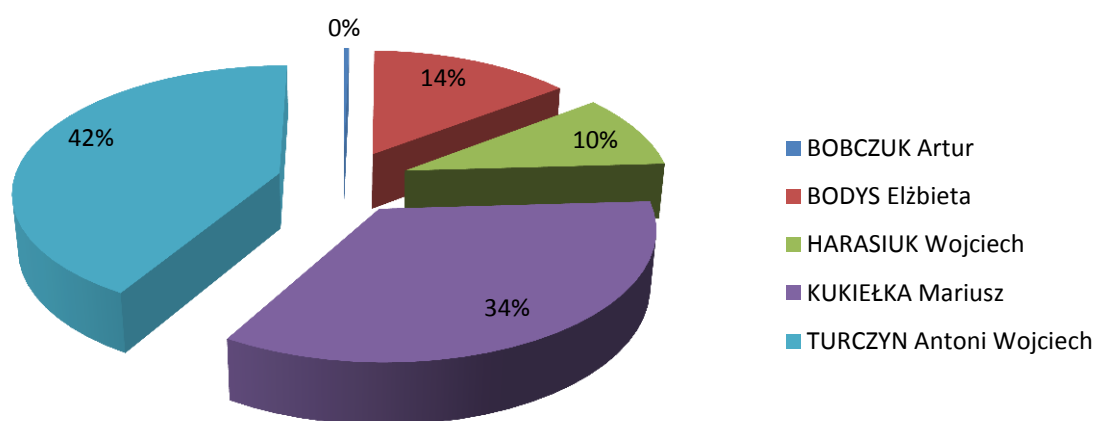
Nazwisko i imię kandydata	Liczba głosów	Udział procentowy
BOBCZUK Artur zgłoszony przez KWW GMINA+	13	1,64 %
BODYS Elżbieta zgłoszona przez KWW ELŻBIETY BODYS	95	11,99 %
HARASIUK Wojciech zgłoszony przez KWW HARASIUKA WOJCIECHA - NASZA GMINA	69	8,71 %
KUKIEŁKA Mariusz zgłoszony przez KW PRAWO I SPRAWIEDLIWOŚĆ	245	30,93 %
TURCZYN Antoni Wojciech zgłoszony przez KWW ANTONIEGO WOJCIECHA TURCZYNA	370	46,72 %
razem w obwodzie	792	100,00%



Obwód nr 3 w Łabuniach

(miejscowości wchodzące w skład obwodu: Łabunie)

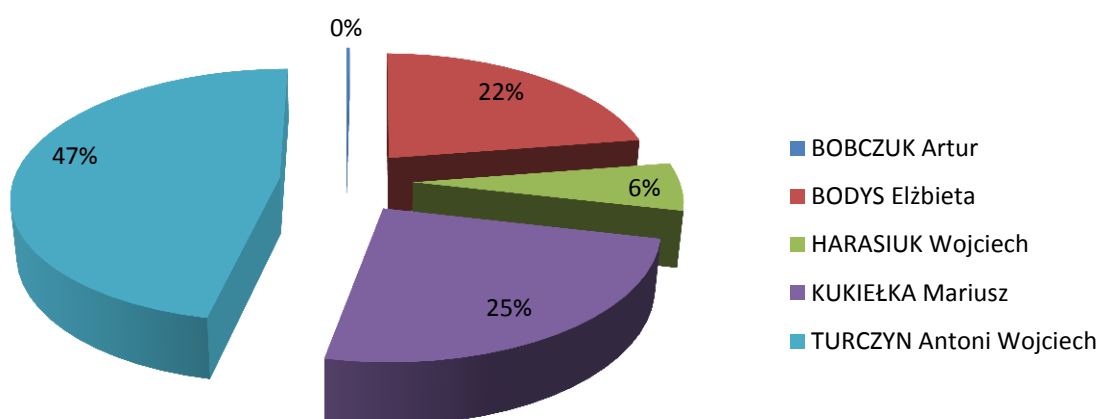
Nazwisko i imię kandydata	Liczba głosów	Udział procentowy
BOBCZUK Artur zgłoszony przez KWW GMINA+	3	0,36 %
BODYS Elżbieta zgłoszona przez KWW ELŻBIETY BODYS	117	14,23 %
HARASIUK Wojciech zgłoszony przez KWW HARASIUKA WOJCIECHA - NASZA GMINA	78	9,49 %
KUKIEŁKA Mariusz zgłoszony przez KW PRAWO I SPRAWIEDLIWOŚĆ	282	34,31 %
TURCZYN Antoni Wojciech zgłoszony przez KWW ANTONIEGO WOJCIECHA TURCZYNA	342	41,61 %
razem w obwodzie	822	



Obwód nr 4
w Wólce Łabuńskiej

(miejscowości wchodzące w skład obwodu: Łabunie-Reforma, Wólka Łabuńska)

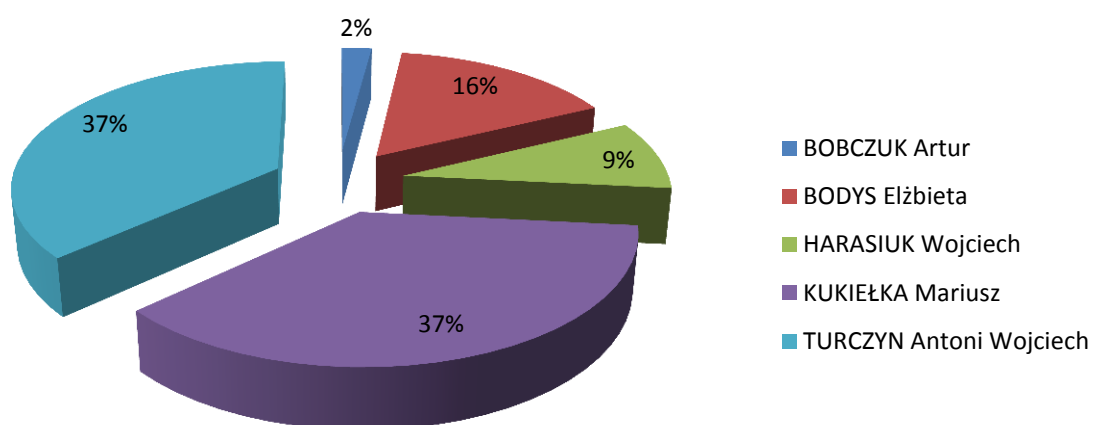
Nazwisko i imię kandydata	Liczba głosów	Udział procentowy
BOBCZUK Artur zgłoszony przez KWW GMINA+	1	0,24
BODYS Elżbieta zgłoszona przez KWW ELŻBIETY BODYS	92	22,28
HARASIUK Wojciech zgłoszony przez KWW HARASIUKA WOJCIECHA - NASZA GMINA	25	6,05
KUKIEŁKA Mariusz zgłoszony przez KW PRAWO I SPRAWIEDLIWOŚĆ	102	24,70
TURCZYN Antoni Wojciech zgłoszony przez KWW ANTONIEGO WOJCIECHA TURCZYNA	193	46,73
razem w obwodzie	413	



Obwód nr 5
w Ruszowie

(miejscowości wchodzące w skład obwodu: Ruszów, Ruszów-Kolonia)

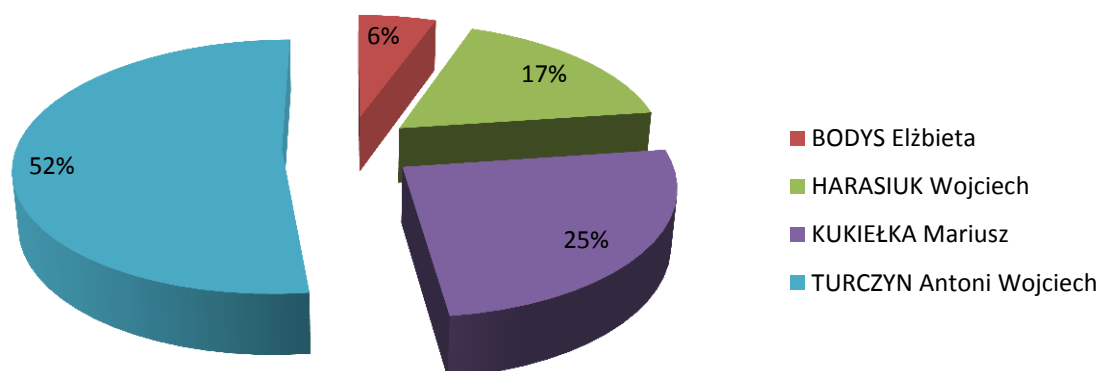
Nazwisko i imię kandydata	Liczba głosów	Udział procentowy
BOBCZUK Artur zgłoszony przez KWW GMINA+	6	2,10 %
BODYS Elżbieta zgłoszona przez KWW ELŻBIETY BODYS	45	15,73 %
HARASIUK Wojciech zgłoszony przez KWW HARASIUKA WOJCIECHA - NASZA GMINA	25	8,74 %
KUKIEŁKA Mariusz zgłoszony przez KW PRAWO I SPRAWIEDLIWOŚĆ	105	36,71 %
TURCZYN Antoni Wojciech zgłoszony przez KWW ANTONIEGO WOJCIECHA TURCZYNA	105	36,71 %
razem w obwodzie	286	



Obwód nr 6
w Majdanie Ruszowskim

(miejscowości wchodzące w skład obwodu: Majdan Ruszowski)

Nazwisko i imię kandydata	Liczba głosów	Udział procentowy
BOBCZUK Artur zgłoszony przez KWW GMINA+	0	0,00 %
BODYS Elżbieta zgłoszona przez KWW ELŻBIETY BODYS	7	5,51 %
HARASIUK Wojciech zgłoszony przez KWW HARASIUKA WOJCIECHA - NASZA GMINA	22	17,32 %
KUKIEŁKA Mariusz zgłoszony przez KW PRAWO I SPRAWIEDLIWOŚĆ	32	25,20 %
TURCZYN Antoni Wojciech zgłoszony przez KWW ANTONIEGO WOJCIECHA TURCZYNA	66	51,97 %
razem w obwodzie	127	



Obwód nr 7
w Wierzbie

(miejscowości wchodzące w skład obwodu: Wierzbie)

Nazwisko i imię kandydata	Liczba głosów	Udział procentowy
BOBCZUK Artur zgłoszony przez KWW GMINA+	8	5,00 %
BODYS Elżbieta zgłoszona przez KWW ELŻBIETY BODYS	15	9,38 %
HARASIUK Wojciech zgłoszony przez KWW HARASIUKA WOJCIECHA - NASZA GMINA	13	8,13 %
KUKIEŁKA Mariusz zgłoszony przez KW PRAWO I SPRAWIEDLIWOŚĆ	56	35,00 %
TURCZYN Antoni Wojciech zgłoszony przez KWW ANTONIEGO WOJCIECHA TURCZYNA	68	42,50 %
razem w obwodzie	160	

