

WYNIKI WYBORÓW

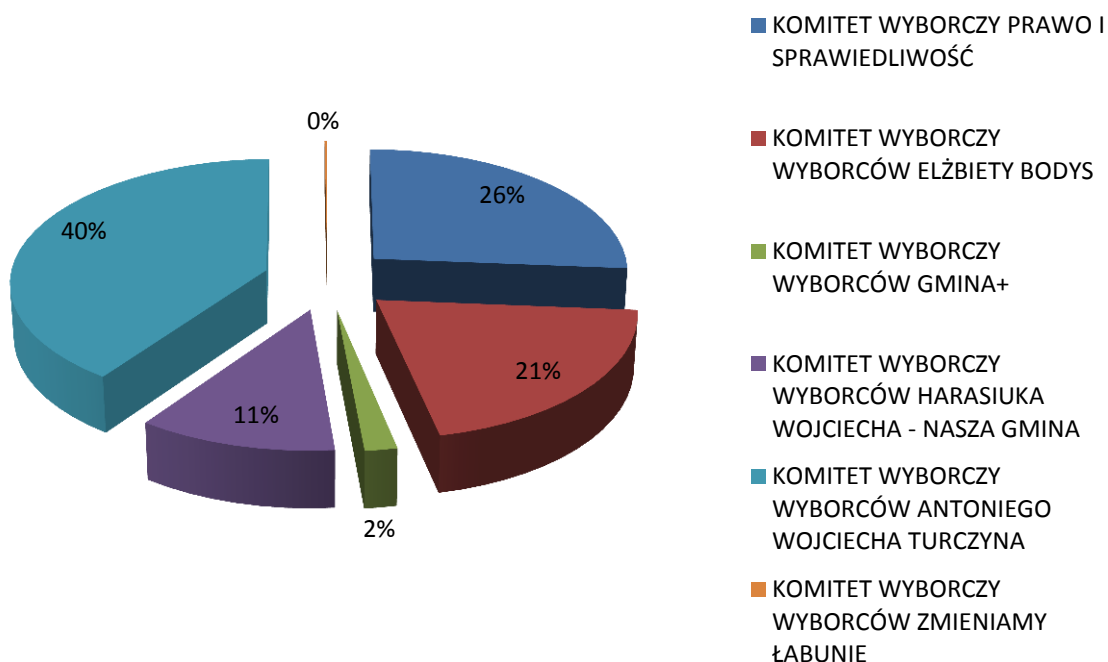
do Rady Gminy Łabunie



kadencja 2018 – 2023

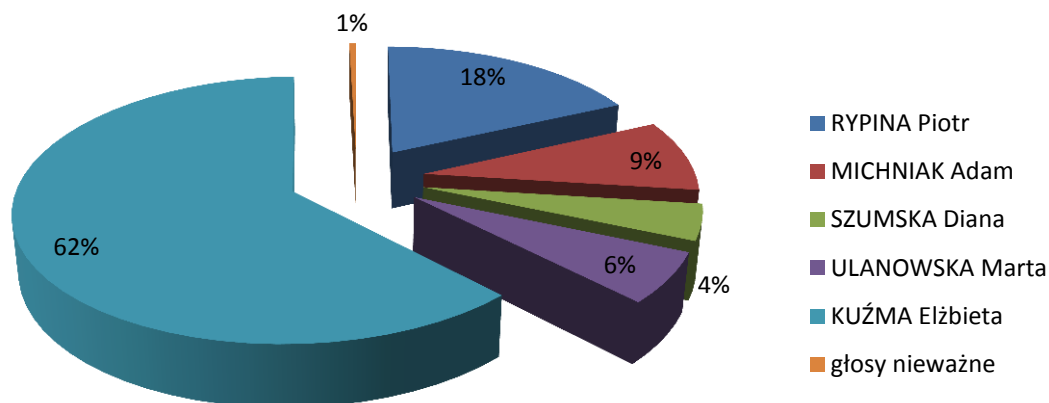
Okręg	Liczba		Frekwencja	Liczba głosów ważnych	% głosów ważnych
	Uprawnionych	Głosów oddanych			
1	359	226	62,95%	225	99,56%
2	259	168	64,86%	167	99,40%
3	308	176	57,47%	176	100,00%
4	338	215	63,61%	212	98,60%
5	378	217	57,14%	214	98,62%
6	322	184	57,14%	182	98,91%
7	404	223	55,20%	221	99,10%
8	360	196	54,44%	193	98,47%
9	300	165	55,00%	162	98,18%
10	334	205	61,38%	197	96,10%
11	376	212	56,38%	211	99,53%
12	346	200	57,80%	195	97,50%
13	387	252	65,12%	245	97,22%
14	337	190	56,38%	187	98,42%
15	350	182	52,00%	180	98,90%
razem	5158	3011	śr, 58,38%	2967	śr, 98,54%

Nr listy	Komitet wyborczy	Liczba		% głosów ważnych
		Głosów na kandydatów komitetu	Kandydatów	
10	Komitet Wyborczy Prawo i Sprawiedliwość	779	15	26,26%
16	Komitet Wyborczy Wyborców Elżbiety Bodys	606	15	20,42%
17	Komitet Wyborczy Wyborców Gmina+	55	8	1,85%
18	Komitet Wyborczy Wyborców Harasiuka Wojciecha - Nasza Gmina	334	14	11,26%
19	Komitet Wyborczy Wyborców Antoniego Wojciecha Turczyzna	1 188	15	40,04%
20	Komitet Wyborczy Wyborców Zmieniamy Łabunie	5	1	0,17%



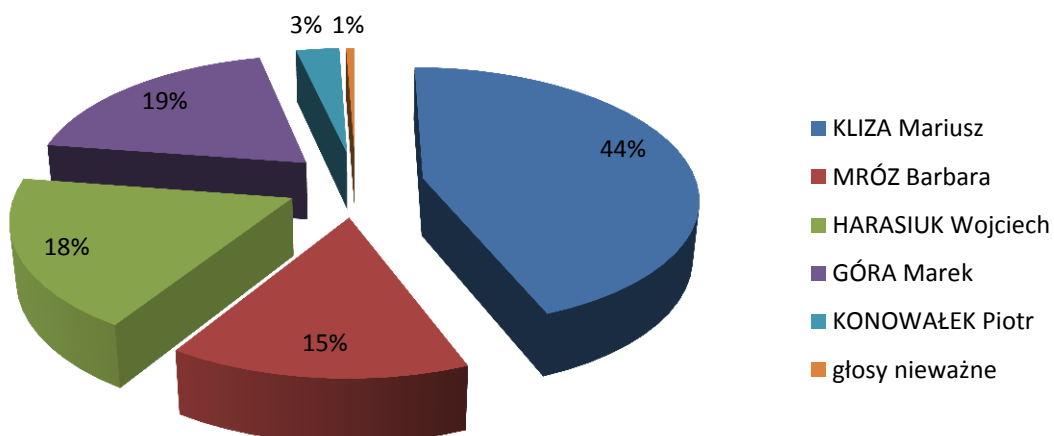
Okręg głosowania nr 1 Barchaczów

Nazwisko i imię kandydata	Liczba głosów	Udział procentowy
RYPINA Piotr zgłoszony przez KW PRAWO I SPRAWIEDLIWOŚĆ	41	18,14%
MICHNIAK Adam zgłoszony przez KWW ELŻBIETY BODYS	20	8,85%
SZUMSKA Diana zgłoszona przez KWW GMINA+	10	4,42%
ULANOWSKA Marta zgłoszona przez KWW HARASIUKA WOJCIECHA - NASZA GMINA	14	6,19%
KUŹMA Elżbieta zgłoszona przez KWW ANTONIEGO WOJCIECHA TURCZYNA	140	61,95%
głosy nieważne	1	0,44%
razem w okręgu	226	100,00%



Okręg głosowania nr 2Bródek;
Dąbrowa

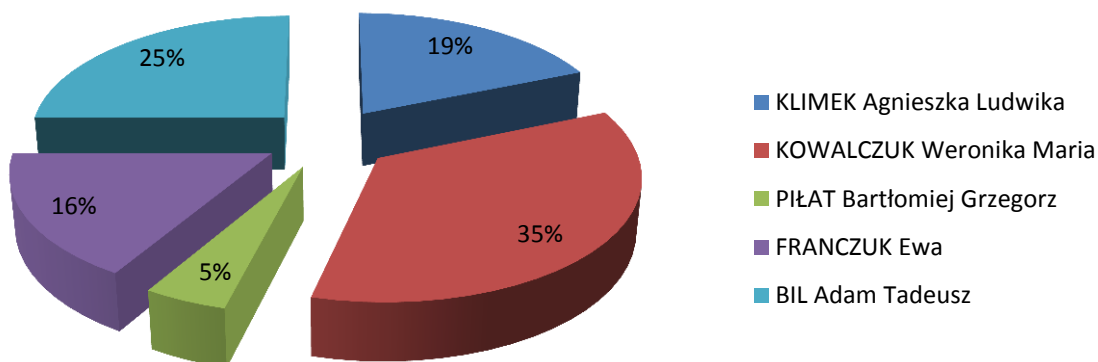
Nazwisko i imię kandydata	Liczba głosów	Udział procentowy
KLIZA Mariusz zgłoszony przez KW PRAWO I SPRAWIEDLIWOŚĆ	74	44,05%
MRÓZ Barbara zgłoszona przez KWW ELŻBIETY BODYS	25	14,88%
HARASIUK Wojciech zgłoszony przez KWW HARASIUKA WOJCIECHA - NASZA GMINA	31	18,45%
GÓRA Marek zgłoszony przez KWW ANTONIEGO WOJCIECHA TURCZYNA	32	19,05%
KONOWAŁEK Piotr zgłoszony przez KWW ZMIENIAMY ŁABUNIE	5	2,98%
głosy nieważne	1	0,60%
razem w okręgu	168	100,00%



Okręg głosowania nr 3

Łabuńki Drugie

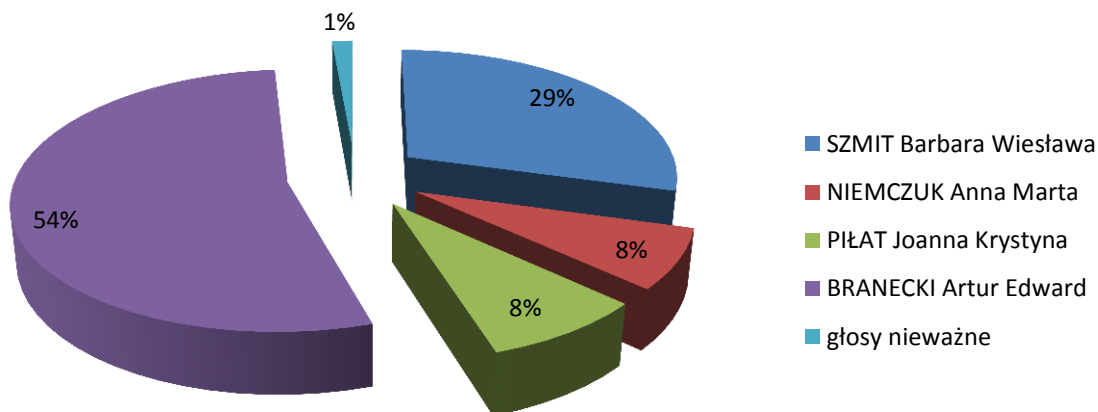
Nazwisko i imię kandydata	Liczba głosów	Udział procentowy
KLIMEK Agnieszka Ludwika zgłoszona przez KW PRAWO I SPRAWIEDLIWOŚĆ	33	18,75%
KOWALCZUK Weronika Maria zgłoszona przez KWW ELŻBIETY BODYS	62	35,23%
PIŁAT Bartłomiej Grzegorz zgłoszony przez KWW GMINA+	8	4,55%
FRANCZUK Ewa zgłoszona przez KWW HARASIUKA WOJCIECHA - NASZA GMINA	29	16,48%
BIL Adam Tadeusz zgłoszony przez KWW ANTONIEGO WOJCIECHA TURCZYNA	44	25,00%
<i>głosy nieważne</i>	0	0,00
<i>razem w okręgu</i>	176	100,00%



Okręg głosowania nr 4

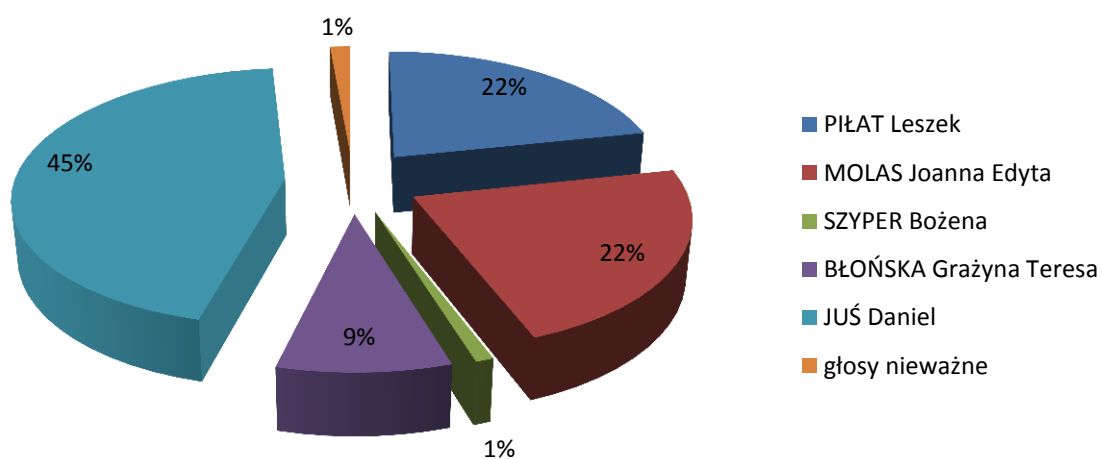
Łabuńki Pierwsze: od numeru 1 do 79; od numeru 152 do 190

<i>Nazwisko i imię kandydata</i>	<i>Liczba głosów</i>	<i>Udział procentowy</i>
SZMIT Barbara Wiesława zgłoszona przez KW PRAWO I SPRAWIEDLIWOŚĆ	63	29,30%
NIEMCZUK Anna Marta zgłoszona przez KWW ELŻBIETY BODYS	16	7,44%
PIŁAT Joanna Krystyna zgłoszona przez KWW HARASIUKA WOJCIECHA - NASZA GMINA	18	8,37%
BRANECKI Artur Edward zgłoszony przez KWW ANTONIEGO WOJCIECHA TURCZYNA	115	53,49%
<i>głosy nieważne</i>	3	1,40%
<i>razem w okręgu</i>	215	100,00%



Okręg głosowania nr 5
 Łabuńki Pierwsze: od numeru 191 do 257;
 Mocówka

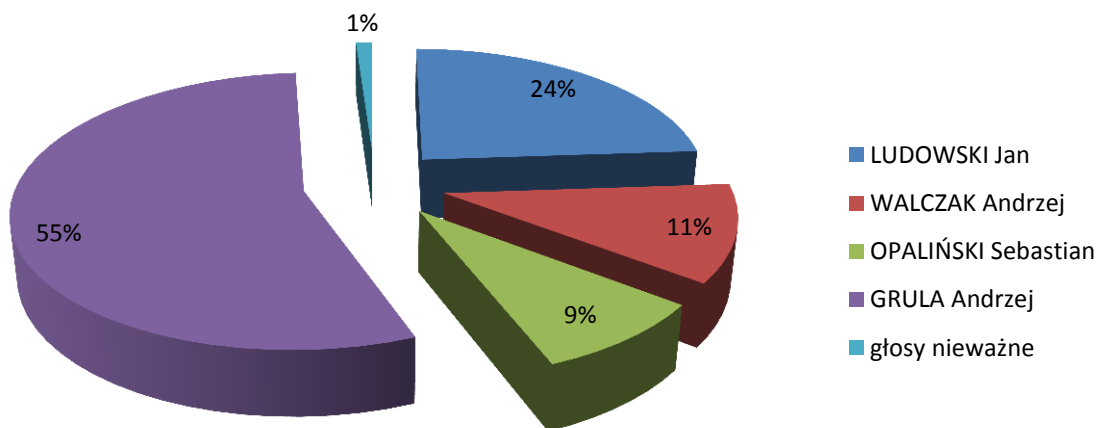
Nazwisko i imię kandydata	Liczba głosów	Udział procentowy
PIŁAT Leszek zgłoszony przez KW PRAWO I SPRAWIEDLIWOŚĆ	47	21,66%
MOLAS Joanna Edyta zgłoszona przez KWW ELŻBIETY BODYS	49	22,58%
SZYPER Bożena zgłoszona przez KWW GMINA+	2	0,92%
BŁOŃSKA Grażyna Teresa zgłoszona przez KWW HARASIUKA WOJCIECHA - NASZA GMINA	19	8,76%
JUŚ Daniel zgłoszony przez KWW ANTONIEGO WOJCIECHA TURCZYNA	97	44,70%
głosy nieważne	3	1,38%
razem w okręgu	217	100,00%



Okręg głosowania nr 6

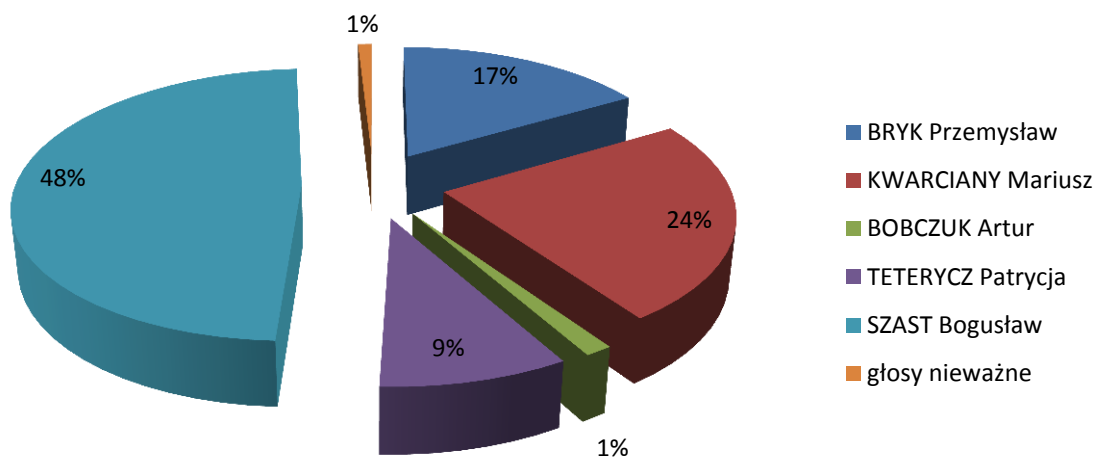
Łabuńki Pierwsze: od numeru 80 do 151; od numeru 258 do końca

<i>Nazwisko i imię kandydata</i>	<i>Liczba głosów</i>	<i>Udział procentowy</i>
LUDOWSKI Jan zgłoszony przez KW PRAWO I SPRAWIEDLIWOŚĆ	44	23,91%
WALCZAK Andrzej zgłoszony przez KWW ELŻBIETY BODYS	21	11,41%
OPALIŃSKI Sebastian zgłoszony przez KWW GMINA+	16	8,70%
GRULA Andrzej zgłoszony przez KWW ANTONIEGO WOJCIECHA TURCZYNA	101	54,89%
<i>głosy nieważne</i>	2	1,09%
<i>razem w okręgu</i>	184	100,00%



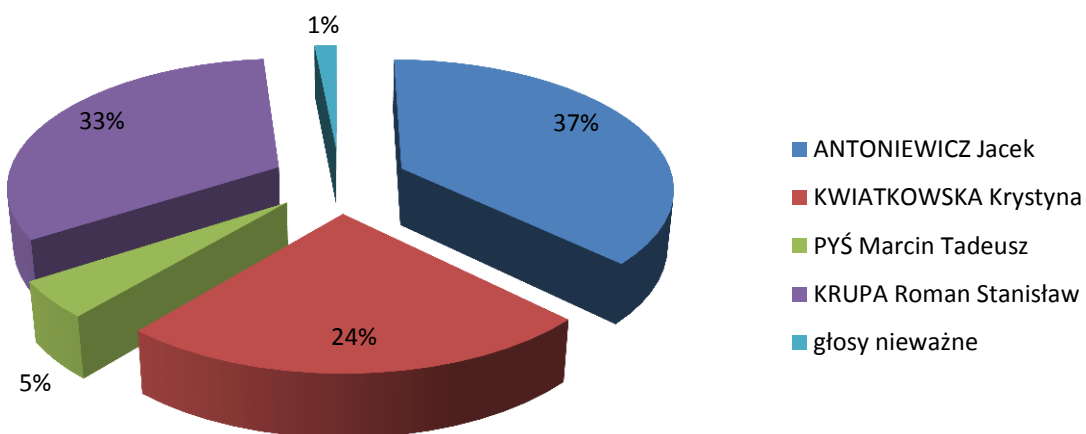
Okręg głosowania nr 7 Ruszków

Nazwisko i imię kandydata	Liczba głosów	Udział procentowy
BRYK Przemysław zgłoszony przez KW PRAWO I SPRAWIEDLIWOŚĆ	37	16,59%
KWARCIANY Mariusz zgłoszony przez KWW ELŻBIETY BODYS	53	23,77%
BOBCZUK Artur zgłoszony przez KWW GMINA+	3	1,35%
TETERYCZ Patrycja zgłoszona przez KWW HARASIUKA WOJCIECHA - NASZA GMINA	20	8,97%
SZAST Bogusław zgłoszony przez KWW ANTONIEGO WOJCIECHA TURCZYNA	108	48,43%
głosy nieważne	2	0,90%
razem w okręgu	223	100,00%



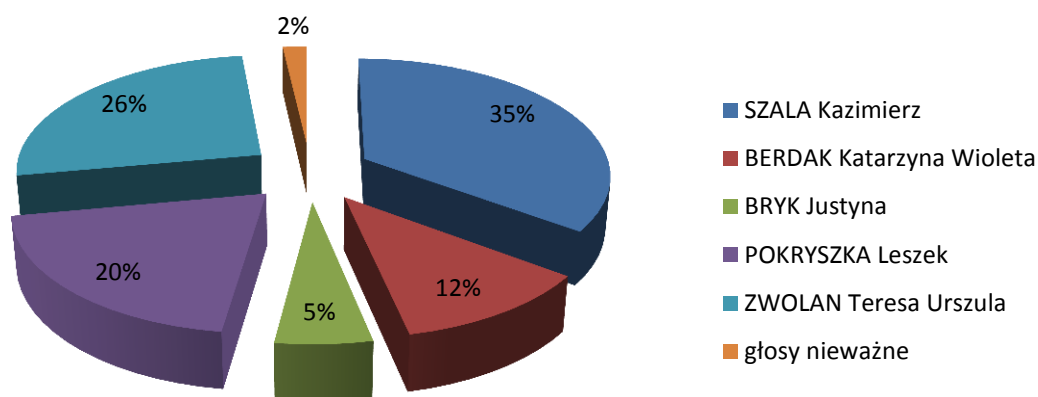
Okręg głosowania nr 8Ruszów-Kolonia;
Majdan Ruszowski

Nazwisko i imię kandydata	Liczba głosów	Udział procentowy
ANTONIEWICZ Jacek zgłoszony przez KW PRAWO I SPRAWIEDLIWOŚĆ	73	37,24%
KWIATKOWSKA Krystyna zgłoszona przez KWW ELŻBIETY BODYS	47	23,98%
PYŚ Marcin Tadeusz zgłoszony przez KWW HARASIUKA WOJCIECHA - NASZA GMINA	9	4,59%
KRUPA Roman Stanisław zgłoszony przez KWW ANTONIEGO WOJCIECHA TURCZYNA	64	32,65%
głosy nieważne	3	1,53%
razem w okręgu	196	100,00%



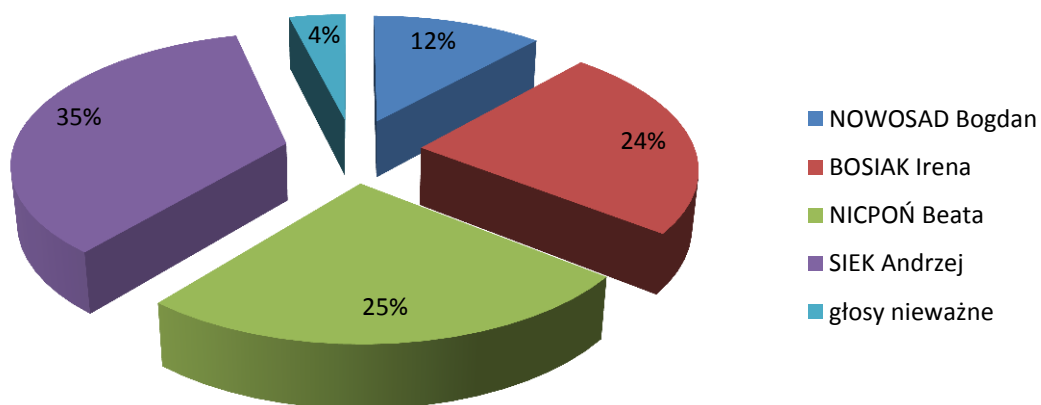
Okręg głosowania nr 9 Wierzbie

Nazwisko i imię kandydata	Liczba głosów	Udział procentowy
SZALA Kazimierz zgłoszony przez KW PRAWO I SPRAWIEDLIWOŚĆ	58	35,15%
BERDAK Katarzyna Wioleta zgłoszona przez KWW ELŻBIETY BODYS	19	11,52%
BRYK Justyna zgłoszona przez KWW GMINA+	9	5,45%
POKRYSZKA Leszek zgłoszony przez KWW HARASIUKA WOJCIECHA - NASZA GMINA	33	20,00%
ZWOLAN Teresa Urszula zgłoszona przez KWW ANTONIEGO WOJCIECHA TURCZYNA	43	26,06%
głosy nieważne	3	1,82%
razem w okręgu	165	100,00%



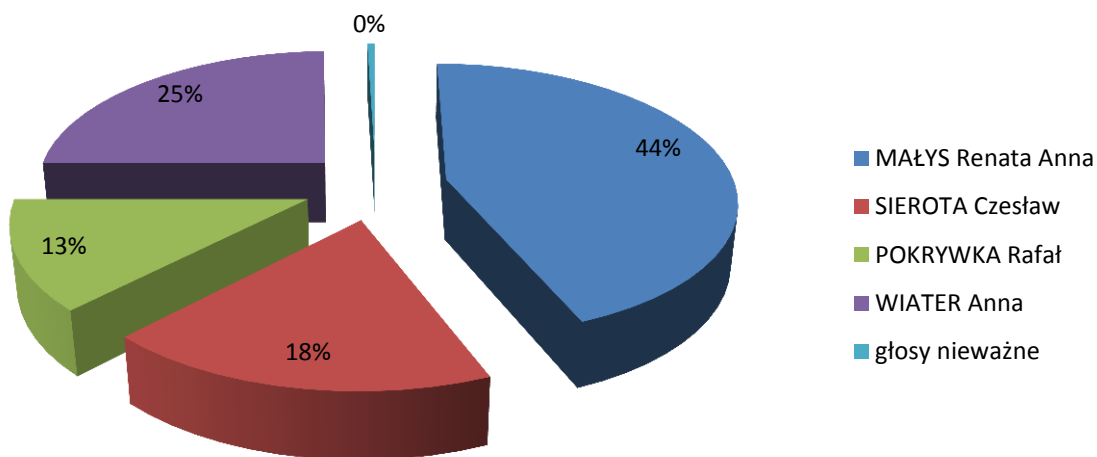
Okręg głosowania nr 10
Wólka Łabuńska: od numeru 1 do 125

<i>Nazwisko i imię kandydata</i>	<i>Liczba głosów</i>	<i>Udział procentowy</i>
NOWOSAD Bogdan zgłoszony przez KW PRAWO I SPRAWIEDLIWOŚĆ	24	11,71%
BOSIAK Irena zgłoszona przez KWW ELŻBIETY BODYS	49	23,90%
NICPOŃ Beata zgłoszona przez KWW HARASIUKA WOJCIECHA - NASZA GMINA	52	25,37%
SIEK Andrzej zgłoszony przez KWW ANTONIEGO WOJCIECHA TURCZYNA	72	35,12%
<i>głosy nieważne</i>	8	3,90%
<i>razem w okręgu</i>	205	100,00%



Okręg głosowania nr 11
 Łabunie-Reforma;
 Wólka Łabuńska: od numeru 126 do końca

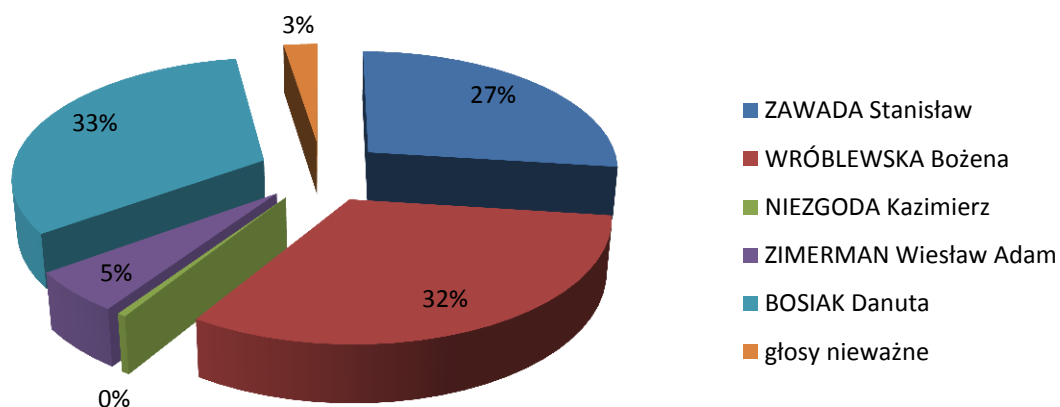
<i>Nazwisko i imię kandydata</i>	<i>Liczba głosów</i>	<i>Udział procentowy</i>
MAŁYS Renata Anna zgłoszona przez KW PRAWO I SPRAWIEDLIWOŚĆ	93	43,87%
SIEROTA Czesław zgłoszony przez KWW ELŻBIETY BODYS	39	18,40%
POKRYWKA Rafał zgłoszony przez KWW HARASIUKA WOJCIECHA - NASZA GMINA	27	12,74%
WIATER Anna zgłoszona przez KWW ANTONIEGO WOJCIECHA TURCZYNA	52	24,53%
<i>głosy nieważne</i>	1	0,47%
<i>razem w okręgu</i>	212	100,00%



Okręg głosowania nr 12

Łabunie, ulice: Cicha, Gminna, Górna, Osiedlowa od numeru 1 do 7,
Polna, Szkolna, Zamojska od numeru 1 do 69

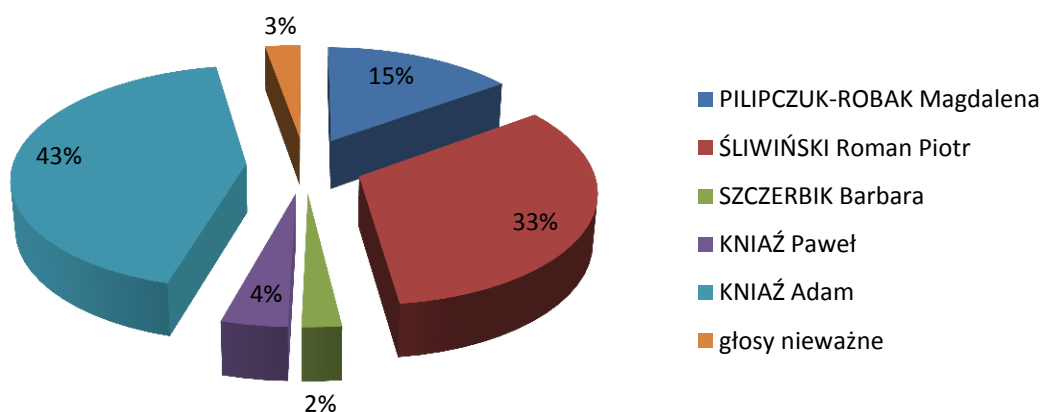
Nazwisko i imię kandydata	Liczba głosów	Udział procentowy
ZAWADA Stanisław zgłoszony przez KW PRAWO I SPRAWIEDLIWOŚĆ	54	27,00%
WRÓBLEWSKA Bożena zgłoszona przez KWW ELŻBIETY BODYS	64	32,00%
NIEZGODA Kazimierz zgłoszony przez KWW GMINA+	1	0,50%
ZIMERMAN Wiesław Adam zgłoszony przez KWW HARASIUKA WOJCIECHA - NASZA GMINA	11	5,50%
BOSIAK Danuta zgłoszona przez KWW ANTONIEGO WOJCIECHA TURCZYNA	65	32,50%
głosy nieważne	5	2,50%
razem w okręgu	200	100,00%



Okręg głosowania nr 13

Łabunie, ulice: Akacyjowa, Brzozowa, Długa, Klonowa, Leśna, Orzechowa,
Osiedlowa od numeru 8 do końca, Parkowa, Świerkowa, Wierzbowa

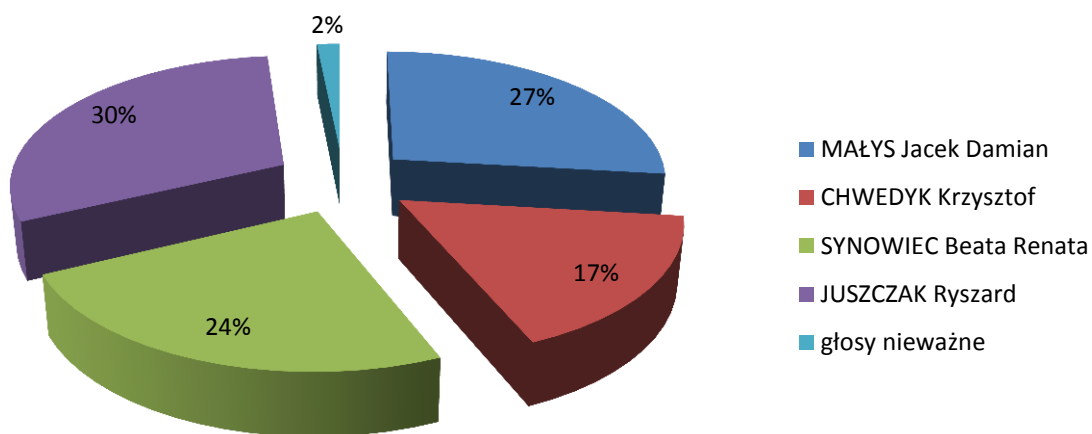
Nazwisko i imię kandydata	Liczba głosów	Udział procentowy
PILIPCZUK-ROBAK Magdalena zgłoszona przez KW PRAWO I SPRAWIEDLIWOŚĆ	38	15,08%
ŚLIWIŃSKI Roman Piotr zgłoszony przez KWW ELŻBIETY BODYS	83	32,94%
SZCZERBIK Barbara zgłoszona przez KWW GMINA+	6	2,38%
KNIAŹ Paweł zgłoszony przez KWW HARASIUKA WOJCIECHA - NASZA GMINA	10	3,97%
KNIAŹ Adam zgłoszony przez KWW ANTONIEGO WOJCIECHA TURCZYNA	108	42,86%
głosy nieważne	7	2,78%
razem w okręgu	252	100,00%



Okręg głosowania nr 14

Łabunie, ulice: Armii Krajowej, Boczna, Łąkowa,
Lipowa, Lipska, Partyzantów

<i>Nazwisko i imię kandydata</i>	<i>Liczba głosów</i>	<i>Udział procentowy</i>
MAŁYS Jacek Damian zgłoszony przez KW PRAWO I SPRAWIEDLIWOŚĆ	51	26,84%
CHWEDYK Krzysztof zgłoszony przez KWW ELŻBIETY BODYS	32	16,84%
SYNOWIEC Beata Renata zgłoszona przez KWW HARASIUKA WOJCIECHA - NASZA GMINA	46	24,21%
JUSZCZAK Ryszard zgłoszony przez KWW ANTONIEGO WOJCIECHA TURCZYNA	58	30,53%
<i>głosy nieważne</i>	3	1,58%
<i>razem w okręgu</i>	190	100,00%



Okręg głosowania nr 15

Łabunie, ulice: Kościelna, Ogrodowa,
Zamojska od numeru 70 do końca

Nazwisko i imię kandydata	Liczba głosów	Udział procentowy
BEDNARCZUK Jan Stanisław zgłoszony przez KW PRAWO I SPRAWIEDLIWOŚĆ	49	26,92%
WIATER Jerzy zgłoszony przez KWW ELŻBIETY BODYS	27	14,84%
SOKOŁOWSKI Łukasz Antoni zgłoszony przez KWW HARASIUKA WOJCIECHA - NASZA GMINA	15	8,24%
POLICHA Mirosław zgłoszony przez KWW ANTONIEGO WOJCIECHA TURCZYNA	89	48,90%
głosy nieważne	2	1,10%
razem w okręgu	182	100,00%

